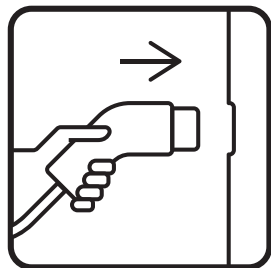


Näin käytät latauslaitetta

Så här använder du en laddningsstation

How to charge



1. Kiinnitä johto

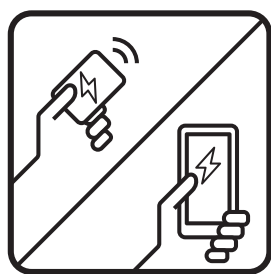
Kytke latauskaapeli huolella kiinni autoon ja latauslaitteeseen.

1. Anslut kabeln

Se till att laddningskabeln sitter ordentligt fast både i laddningsenheten och i fordonet.

1. Plug in

Make sure the cable is connected correctly and the connector is locked to the charger.



2. Tunnistaudu

Mobiilisovelluksella

Lataa Virta-sovellus App Storesta tai Google Playsta. Valitse latauspiste sovelluksesta ja aloita lataus.

2. Identifiera dig

Med mobilapplikationen

Ladda ner Virta-appen i App Store eller Google Play. Välj rätt laddningspunkt i appen och starta laddningen.

2. Identify yourself

Mobile app

Download the Virta app on the App Store or Google Play. Choose the charging point from the app and start the charge.

Latauskortilla

Vilauta tunnistinta latauslaitteelle. Latauskortin voit tilata rekisteröitymällä mobiilisovelluksessa.

Med laddkort

Visa ditt laddkort till laddningsenheten. Du kan beställa ett kort då du registrerar dig i mobilappen.

Charge card or tag

Show your charge card or tag to the charging point. You can order one by registering with the mobile app.

Luottokortilla

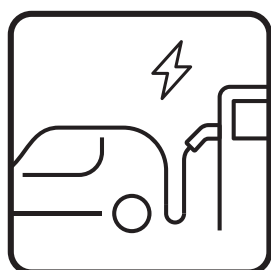
Voit ladata ilman rekisteröitymistä mobiilisovelluksessa tai osoitteessa www.chge.eu

Med kreditkort

Ladda utan att registrera dig med mobilapplikationen eller på www.chge.eu

Credit card

Charge without registering with the mobile app or at www.chge.eu



3. Lataa

Lataus alkaa automaattisesti, kun kaapeli on kytketty kiinni ja tunnistautuminen on onnistunut.

Lopeta lataus samalla tunnistautumistavalla kuin aloitit.

3. Ladda

Laddningen startas automatiskt då kabeln är ansluten och du har identifierat dig.

Avsluta laddningen med samma metod som du startade laddningen med.

3. Charge

Charging starts automatically when the cable is connected and identification is successful.

End the charging event with the same mobile app or tag that you started the charge with.

Rekisteröidy asiakkaaksi Virta-mobiilisovelluksessa
Registrera dig som användare i Virtas mobilapplikation
Register as a customer with the Virta mobile app



0800 02200 (24/7)
virta.global/info



Latausmaksu veloitetaan energiakulutuksen mukaan 0,25€ /kWh. Palveluntarjoajasi voi periä muita maksuja. A charging fee of 0,25 e / kwh will be charged according to energy consumption. Check your roaming price with your service provider. Finavia ei vastaa laitteisiin jääneistä latausjohdoista. Finavia is not responsible for any charging cables left at the stations.



Lisää tietoa | Mer information | More information:
finavia.fi/fi/lentoasemat/helsinki-vantaa/pysakointi/sahkoautot

FINAVIA
HELSINKI AIRPORT